


MKIII MŰSZERFAL IZZÓK CSERÉJE



Ha lenyitod a kis tárolót ott találsz két csavart, azt csavard ki.



Az alsó három csavar kicsavarásával, már lejön a kormányoszlop alatti takarólemez.




Óvatosan szedjétek le, mert a digit klíma hőérzékelője is itt található.
Két kisebb csavar tartja, ha azt kiszeditek, akkor teljesen le lehet venni a burkolatot, és a kis érzékelőt is érdemes kipucolni.




Ha van, akkor le kell szedni a magnó távvezérlőjét, a könnyebb szerelés érdekében.




Hátul a kis pöcköt kell benyomni, és kipattan az egész, utána stekkert lehúzni.



A kormány felső burkolatát 4 csavar tartja a ponttal jelölteket könnyen észreveszed, de a hátsó csavarokhoz kicsit ügyeskedni kell. A műanyag burkolatot ha kicsit benyomod, akkor látod a hátsó csavarokat.



Itt jobban látni a hátsó csavart. Ha valaki nem akar ügyeskedni, akkor plussz munkával ugyan, de a kormányoszlop körüli burkolat leszedésével, ez a csavar is jobban hozzáférhető. Én lusta vagyok, de épp ezért egészséges, ha minden igaz 😊



Ha ez megvan, akkor magad felé húzva kipattinthatod a burkolatot, teljesen nem tudod levenni, mert a kormány mögötti kis bőr takaró is ezen van.



Annyira elhúzó, hogy a műszerfalon a két csavart ki tudd csavarni.






Ha kicsavartad, akkor a kormány alatt benyúlva a műszerfal tetejét hátulról kifelé nyomva kitudod venni.



Vigyázza vedd ki, mert a műszerfal plexije elég könnyen karcolódik, nekem az első kiszedésnél sikerült is megkarcolni, de semmi gond, mert erre is van ellenszer. Ha érdekel Írj a wycor@chello.hu-ra. A műszerfal helyén érdekes dolgok kerülnek elő, számomra meglepő módon rozsdá...



Az izzókat csak limitálva lehet kicserélni, igazából nem is értem, hogy miért, de nem minden izzóhoz lehet hozzáférni. A csatlakozót lehúzva könnyebben ki lehet venni az izzókat, de akkor számíts arra, hogy az adatok is elvesznek az órából. Remélem segített valamicskét ez a kis szösszenet. További jó összeszerelést, és fényes izzókkal teli sok kilométert.